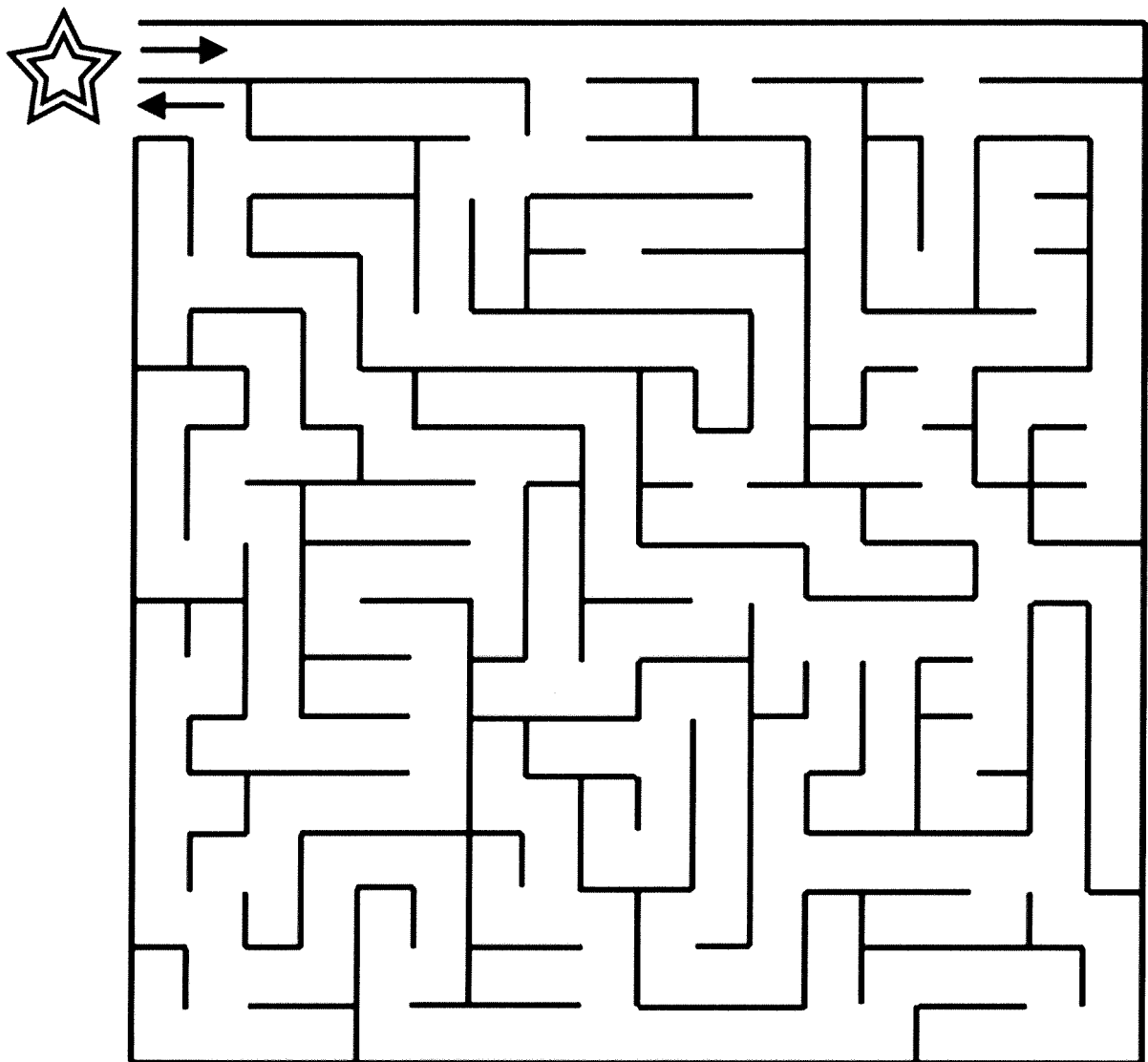


## Doolhof 1

Zet je potlood bij de ingang op het papier. Teken de weg die je door het doolhof gaat. Je mag het potlood pas van het papier halen als je bij de uitgang bent. Ook de verkeerde weg moet je, heen en terug, ook tekenen.


Succes!



## Doolhof 2

Van de pijl naar het huisje. Ook hier mag je het potlood onderweg niet van het papier halen.


Succes!



### Doolhof 3

Van de pijl bovenin naar de pijl onderin. Onderweg het potlood niet van het papier halen.

Succes!




## Doolhof 4

Een heel moeilijk doolhof!

Doe het net zoals bij de andere doolhoven.

Heel veel succes!



## Doolhof 5

Het aller moeilijkste doolhof van dit boekje. Denk er om: het potlood niet loslaten onderweg.  
Ik ben benieuwd of het lukt.

Heel veel succes!

